

中央大学 web 募金サイトの利用方法について

スマートフォンから (PC・タブレット版のご案内は裏面へ)

QRコードを読み取って『中央大学 Web 募金サイト』へアクセス ⇒



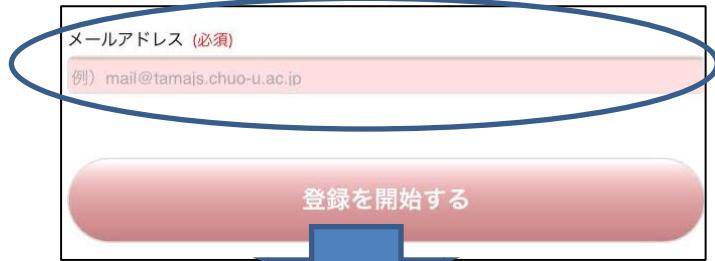
①トップページの「寄付をする」をタップ



②ページ下段「メンバー登録して寄付」をタップ



③メールアドレスを入力して「登録を開始する」をタップ



④到着したメール内の「本登録用 URL を開いて、個人情報入力

※メールが確認できない場合、迷惑メール等に振り分けられているか、携帯電話側でフィルタがかかっているか、受信できないことがあります。

- 必須項目 ・氏名 ・フリガナ ・生年月日 ・郵便番号
- ・住所1/2 ・電話番号 ・学校との関係
- ・卒業年度 ・卒業学部 ・パスワード
- ・秘密の質問/回答(パスワード紛失時用)
- ・メンバー登録お申込みのチェック

⑤寄付対象事業の選択画面で、以下のように入力(ビジネススクール奨学金支援の場合)

寄付の種類と使途 (対象事業) (必須)

中央大学サポーターズ募金

奨学金の給付

その他 (詳細を通信欄にお書きください)

- 必須項目 ・寄付形態 ・寄付金額 ・芳名発表の可否
- ・継続期間(継続寄付の場合のみ)

メッセージ/通信欄

・寄付の種類と使途 (対象事業) で“複数の使途 (対象事業) を指定”とされた方は、通信欄に使途 (対象事業) と各々の寄付金額 (金額配分) をご記入ください。

・所属団体 (学生会支部など)、紹介者などがありましたらご記入ください。

※所属団体をご記入の場合、お名前と寄付金額を所属団体の代表者にお知らせする場合があります。

・その他、連絡事項などがありましたら、ご記入ください。

ビジネススクール奨学金、南甲倶楽部

この後はお選びいただいた決済手段 (クレジットカード、ペイジー等) に応じた決済画面へ進みます。カード番号等の必要情報を入力して決済を完了すればお手続き終了です。

※コンビニ店頭でのお支払いや、ATM からのペイジー決済を選んだ場合は、店頭でのお支払いを済ませられた時点でお手続き完了となります。

中央大学 web 募金サイトの利用方法について

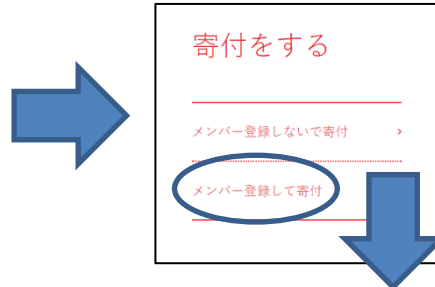
パソコン・タブレットから（スマホ版のご案内は裏面へ）

中央大学公式 HP ⇒ 卒業生の方 ⇒ 左メニュー最下段の **Web 募金** をクリック

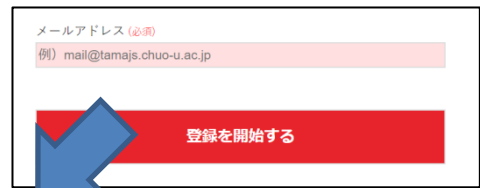
①トップページの「寄付をする」をクリック



②ページ左「メンバー登録して寄付」をクリック



③メールアドレスを入力して「登録を開始する」をクリック



④到着したメール内の「本登録用 URL を開いて、個人情報入力

※GmailやYahoo!メールでは「迷惑メール」等に振り分けられている可能性があります。

必須項目 ・氏名 ・フリガナ ・生年月日 ・郵便番号 ・住所1/2 ・電話番号 ・学校との関係 ・卒業年度
 ・卒業学部 ・パスワード ・秘密の質問/回答(パスワード紛失時) ・メンバー登録お申込みのチェック

⑤寄付対象事業の選択画面で、以下のように入力(ビジネススクール奨学金支援の場合)

寄付の種類と使途 (対象事業) (必須)

- 中央大学サポーターズ募金
- 奨学金の給付
- その他 (詳細を通信欄にお書きください)

寄付形態 (必須)

寄付金額 (必須)

芳名発表 (広報紙誌への発表) (必須)

発表可

メッセージ/通信欄

ビジネススクール奨学金、南甲倶楽部

必須項目 ・寄付形態 ・寄付金額 ・芳名発表の可否
 ・継続期間(継続寄付の場合のみ)

この後はお選びいただいた決済手段（クレジットカード、ペイジー等）に応じた決済画面へ進みます。カード番号等の必要情報を入力して決済を完了すればお手続き終了です。

※コンビニ店頭でのお支払いや、ATM からのペイジー決済を選んだ場合は、店頭でのお支払いを済ませられた時点で手続き完了となります。

お問い合わせ先

中央大学 募金推進事務局 募金業務課

Mail : bokin@tamajs.chuo-u.ac.jp TEL : 042-674-2442 / FAX : 042-674-2435